❸付属パーツ構成表及び、ご注文要領

認定, 型式, グレード, 圧力計, 入口/出口継手

認定		型式		グレード		P1計		P2計		入口継手		出口継手		バルブ		逃し弁		パネル取付
□	- EX -	□	-	□	-	□	-	□	-	□	-	□	-	□	-	□	-	□

認定

MR	無記入
認定品	非認定品

ー 認定品仕様 ー MRシリーズ 御注文時に 下記項目を ご指定下さい	
型式	流体名
右高圧/左高圧	
1次/2次設計圧	
1次/2次圧力計	
入口/出口継手形状	

型式

記号
20mkⅡ
100mkⅡ
300mkⅡ
400mkⅡ
500mkⅡ
600mkⅡ
700mkⅡ
700mkⅡ-H
TKR-50S

1000mkⅡ
1000mkⅡ-H
1000mkⅡ-P
4000mkⅡ
4000mkⅡ-P

M-20
M-100
M-300
M-500
M-600
M-700
M-700-H
M-1000
M-1000-H
M-4000

グレード

記号	形状
G1	接続部全て溶接構造
G2	接続部全てネジ込み構造
G3	接続部全てネジ込み構造
TD	接続部全て溶接構造 (20,100,500,600mkⅡのみ)
VC	本体溶接部に1/4VCRメス加工済み (20mkⅡ,500mkⅡ　/　M-20,M-500のみ)
M	接続部全て溶接構造

P1計/P2計

記号	圧力レンジ
35	0～35MPa
25	0～25MPa
16	0～16MPa
10	0～10MPa
6	0～6MPa
4	0～4MPa
2.5	0～2.5MPa
1.6	0～1.6MPa
1	0～1MPa
C1.6	−0.1～1.6MPa連成計
C1	−0.1～1MPa連成計
C0.6	−0.1～0.6MPa連成計
C0.4	−0.1～0.4MPa連成計
C0.25	−0.1～0.25MPa連成計
C0.1	−0.1～0.1MPa連成計
N	圧力計ナシ·開放
P	圧力計ナシ·開放プラグ止め
各記号	各種継手
詳細記入	その他 (圧力計エルボ付等)

圧力計接続ネジサイズ	
G1,G1-VC,TD	G1/4
G2	R1/4
G3	R1/4
M,M-VC	VCR1/4
G1,G1-VC,TDでVCR1/4接続の場合は、ご指示下さい。	

逃し弁

記号	形状
A	R1/4
A1	φ6ホース ジョイント付
A2	φ6.35メス コネクター付
N	プラグ止め
詳細記入	その他

パネル取付

記号	形状
PM	付
N	なし

バルブ

記号	V1	V2	V3	V4	V0
構成	出口弁(ダイヤフラム弁)	出口弁(ディスク弁)	入口パージ弁+逆止弁	入口パージ弁+入口弁+逆止弁	
形状	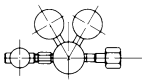	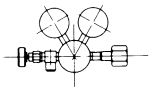	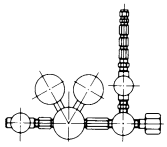	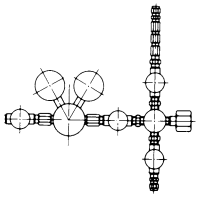	バルブなし

G エクセレント・メガ/エクセレント・シリーズ　出入口パーツ・オプション

❸付属パーツ構成表及び、ご注文要領

バルブ, 逃し弁, パネル取付

入口継手/出口継手

○	製作可能
×	製作不可
△	要確認

＊2圧縮リング継手は、指定のない限り、Swagelok社製Swagelok継手とします。
＊メタルガスケット継手は、指定の無い限り、Swagelok社製VCR継手とします。

	記号	形状		G1	G2, G3
2圧縮リング継手（インチ・サイズ）Swagelok又はFinelok	U1	φ3.18-オスコネクター	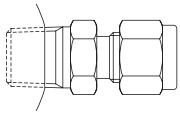	○	○
	U2	φ6.35-オスコネクター		○	○
	U3	φ9.53-オスコネクター		○	○
	U4	φ12.7-オスコネクター		○	○
	UL1	φ3.18-オスエルボ	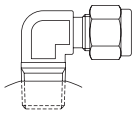	△	○
	UL2	φ6.35-オスエルボ		△	○
	UL3	φ9.53-オスエルボ		△	○
	UL4	φ12.7-オスエルボ		△	○
	T1	φ3.18（チューブ）-オスアダプター	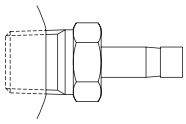	×	○
	T2	φ6.35（チューブ）-オスアダプター		×	○
	T3	φ9.53（チューブ）-オスアダプター		×	○
	T4	φ12.7（チューブ）-オスアダプター		×	○
2圧縮リング継手（ミリ・サイズ）Swagelok又はFinelok	Um3	φ3-オスコネクター	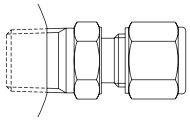	○	○
	Um4	φ4-オスコネクター		○	○
	Um6	φ6-オスコネクター		○	○
	Um8	φ8-オスコネクター		○	○
	Um10	φ10-オスコネクター		○	○
	Um12	φ12-オスコネクター		○	○
	ULm3	φ3-オスエルボ	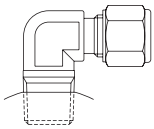	△	○
	ULm4	φ4-オスエルボ		△	○
	ULm6	φ6-オスエルボ		△	○
	ULm8	φ8-オスエルボ		△	○
	ULm10	φ10-オスエルボ		△	○
	ULm12	φ12-オスエルボ		△	○
	Tm3	φ3（チューブ）-オスアダプター	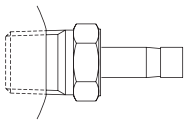	×	○
	Tm4	φ4（チューブ）-オスアダプター		×	○
	Tm6	φ6（チューブ）-オスアダプター		×	○
	Tm8	φ8（チューブ）-オスアダプター		×	○
	Tm10	φ10（チューブ）-オスアダプター		×	○
	Tm12	φ12（チューブ）-オスアダプター		×	○
メタルガスケット継手 VCRまたはUJR	C2F	1/4" 袋ナット	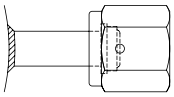	○	△
	C3F	3/8" 袋ナット		○	×
	C4F	1/2" 袋ナット		○	×
	C2M	1/4" オスナット	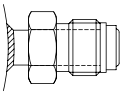	○	×
	C3M	3/8" オスナット		○	×
	C4M	1/2" オスナット		○	×
	C2S	1/4" オスネジ		○	△
	C3S	3/8" オスネジ		○	×
	C4S	1/2" オスネジ		○	×
	C2L	1/4" オスネジ・エルボ	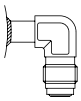	○	×
	C3L	3/8" オスネジ・エルボ		○	×
	C4L	1/2" オスネジ・エルボ		○	×
容器接続継手	R2	W22山14右　足ネジセット	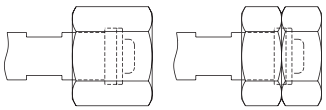	○	○
	L1	φ21山14左　足ネジセット		○	○
	L2	W22山14左　足ネジセット		○	○
	R6	W26山14右　足ネジセット		○	○
	L6	W26山14左　足ネジセット		○	○
	R7	W27山P2.0右　足ネジセット		○	○
その他	H6	ホース継手　φ6　R1/4	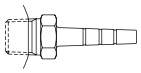	×	○
	H8	ホース継手　φ8　R1/4		×	○
	N	接続継手なし			
	詳細	その他（フランジ等、特殊継手）			